

**Sistema Estatal de Evaluación**  
**Estado Analítico del Ejercicio Presupuesto de Egresos**  
**Clasificación Administrativa (Por Unidad Administrativa)**  
**Centro Regional de Formación Profesional Docente de Sonora**  
**del 1 de Enero al 31 de Marzo de 2018**  
**(PESOS)**


ETCA-II-07

TRIMESTRE: PRIMERO DE 2018

Clasificación Administrativa (Por Unidad Administrativa)	Egresos Aprobado Anual (1)	Ampliaciones/ (Reducciones) (2)	Egresos Modificado Anual (3=1+2)	Egresos Devengado Acumulado (4)	Egresos Pagado Acumulado (5)	Subejercicio (6 = 3 - 4)
Rectoría	61,760,199.40		61,760,199.40	1,080,791.41	1,080,791.41	60,679,407.99
Vicerrectoría Académica	6,518,529.52		6,518,529.52	954,964.14	954,964.14	5,563,565.38
Coordinación Administrativa	77,695,875.55		77,695,875.55	19,616,088.20	19,430,313.64	58,079,787.35
<b>Total del Gasto</b>	<b>145,974,604.47</b>	<b>0.00</b>	<b>145,974,604.47</b>	<b>21,651,843.75</b>	<b>21,466,069.19</b>	<b>124,322,760.72</b>



\_\_\_\_\_  
 LUCÍA LÓPEZ CORTEZ  
 RECTORA



\_\_\_\_\_  
 ENRIQUE VILLASECA RODRÍGUEZ  
 COORDINADOR ADMINISTRATIVO

**Sistema Estatal de Evaluación**  
**Centro Regional de Formación Profesional Docente de Sonora**

ETCA-II-08

Estado Analítico del Ejercicio del Presupuesto de Egresos Detallado - LDF


Clasificación Administrativa


Del 01 de Enero al 31 de Marzo de 2018

**TRIMESTRE: PRIMERO DE 2018**

(PESOS)

Concepto (c)	Egresos					Subejercicio (e)
	Aprobado (d)	Ampliaciones/ (Reducciones)	Modificado	Devengado	Pagado	
<b>I. Gasto No Etiquetado</b>						
<b>(I=A+B+C+D+E+F+G+H)</b>	<b>78,443,135.00</b>		<b>78,443,135.00</b>	<b>17,808,718.57</b>	<b>17,635,023.87</b>	<b>60,634,416.43</b>
Rectoría	9,531,474.12		9,531,474.12	493,230.79	493,230.79	9,038,243.33
Vicerrectoría Académica	1,846,499.71		1,846,499.71	422,619.49	422,619.49	1,423,880.22
Coordinación Administrativa	67,065,161.17		67,065,161.17	16,892,868.29	16,719,173.59	50,172,292.88
<b>II. Gasto Etiquetado</b>						
<b>(II=A+B+C+D+E+F+G+H)</b>	<b>67,531,469.47</b>		<b>67,531,469.47</b>	<b>3,843,125.18</b>	<b>3,831,045.32</b>	<b>63,688,344.29</b>
Rectoría	52,228,725.28		52,228,725.28	587,560.62	587,560.62	51,641,164.66
Vicerrectoría Académica	4,672,029.81		4,672,029.81	532,344.65	532,344.65	4,139,685.16
Coordinación Administrativa	10,630,714.38		10,630,714.38	2,723,219.91	2,711,140.05	7,907,494.47
<b>III. Total de Egresos (III = I + II)</b>	<b>145,974,604.47</b>		<b>145,974,604.47</b>	<b>21,651,843.75</b>	<b>21,466,069.19</b>	<b>124,322,760.72</b>

  
 \_\_\_\_\_  
 LUCÍA LÓPEZ CORTEZ  
 RECTORA


  
 ENRIQUE VILAFSCUSA RODRÍGUEZ  
 COORDINADOR ADMINISTRATIVO


Sistema Estatal de Evaluación  
 Estado Analítico del Ejercicio Presupuesto de Egresos  
 Clasificación Administrativa (Por Poderes)  
 Centro Regional Profesional Docente de Sonora  
 del 1 de Enero al 31 de Marzo de 2018  
 (PESOS)

ETCA-II-09

TRIMESTRE: PRIMERO DE 2018

Clasificación Administrativa (Por Poderes)	Egresos Aprobado Anual (1)	Ampliaciones/ (Reducciones) (2)	Egresos Modificado Anual (3=1+2)	Egresos Devengado Acumulado (4)	Egresos Pagado Acumulado (5)	Subejercicio ( 6 = 3 - 4 )
Poder Ejecutivo	145,974,604.47	0.00	145,974,604.47	21,651,843.75	21,466,069.19	124,322,760.72
Poder Legislativo						
Poder Judicial						
Órganos Autónomos						
<b>Total del Gasto</b>	<b>145,974,604.47</b>	<b>0.00</b>	<b>145,974,604.47</b>	<b>21,651,843.75</b>	<b>21,466,069.19</b>	<b>124,322,760.72</b>

  
 LUCÍA LÓPEZ CORTEZ  
 RECTORA

  
 ENRIQUE VILLASECA RODRÍGUEZ  
 COORDINADOR ADMINISTRATIVO

Sistema Estatal de Evaluación  
 Estado Analítico del Ejercicio Presupuesto de Egresos  
 Clasificación Administrativa (Por Tipo de Organismos o Entidad Paraestatal)  
 Centro Regional Profesional Docente de Sonora  
 del 1 de Enero al 31 de Marzo de 2018  
 (PESOS)


ETCA-II-10

TRIMESTRE: PRIMERO DE 2018

Concepto	Egresos Aprobado Anual (1)	Ampliaciones/ (Reducciones) (2)	Egresos Modificado Anual (3=1+2)	Egresos Devengado Acumulado (4)	Egresos Pagado Acumulado (5)	Subejercicio (6 = 3 - 4)
Entidades Paraestatales y Fideicomisos No Empresariales y No Financieros	145,974,604.47	0.00	145,974,604.47	21,651,843.75	21,466,069.19	124,322,760.72
Instituciones Públicas de la Seguridad Social						
Entidades Paraestatales Empresariales No Financieras con Participación Estatal Mayoritaria						
Fideicomisos Empresariales No Financieros con Participación Estatal Mayoritaria						
Entidades Paraestatales Empresariales Financieras Monetarias con Participación Estatal Mayoritaria						
Entidades Paraestatales Empresariales Financieras No Monetarias con Participación Estatal Mayoritaria						
Fideicomisos Financieros Públicos con Participación Estatal Mayoritaria						
<b>Total del Gasto</b>	<b>145,974,604.47</b>	<b>0.00</b>	<b>145,974,604.47</b>	<b>21,651,843.75</b>	<b>21,466,069.19</b>	<b>124,322,760.72</b>



LUCÍA LÓPEZ CORTEZ  
 RECTORA

  
 ENRIQUE VILLACUSA RODRÍGUEZ  
 COORDINADOR ADMINISTRATIVO